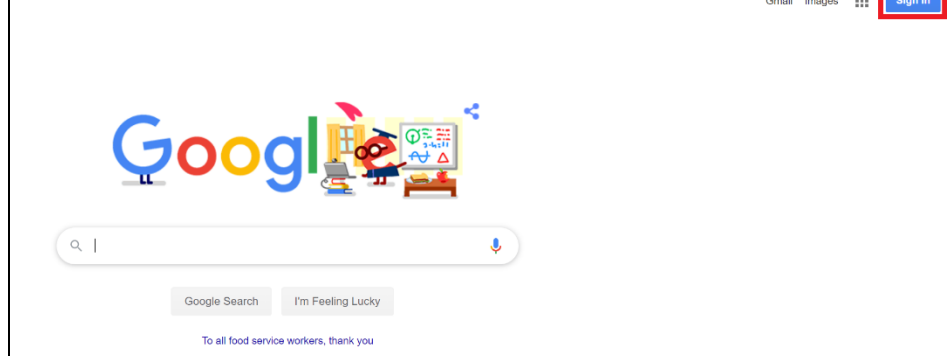


Logging into G Suite & Google Classroom from Home - Iniciar sesión en G Suite y Google Classroom desde casa

1. Sign in to your @pesd1.org account - 1. Inicie sesión en su cuenta @ pesd1.org

From the Google search page you can click Sign In - Desde la página de búsqueda de Google puede hacer clic en Iniciar sesión.

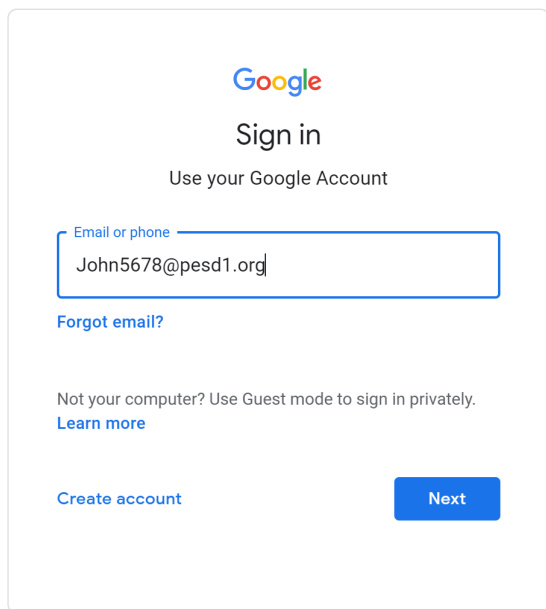
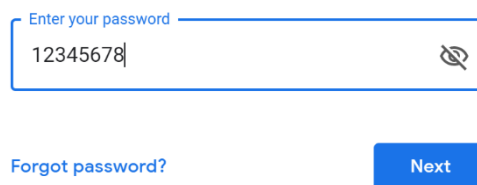


2. You need to use your school @pesd1.org account - 2. Necesita usar su cuenta school @ pesd1.org

Email: Students type their district username followed by @pesd1.org (then click Next)

Password: Students type their full 8-digit AzEDS # (then click Next) - Correo electrónico: los estudiantes escriben el nombre de usuario del distrito antes de @pesd1.org (luego hacen clic en Siguiente)

Contraseña: los estudiantes escriben su número de AzEDS completo de 8 dígitos (luego hacen clic en Siguiente(Next))

A screenshot of the Google Sign in page. The Google logo is at the top, followed by 'Sign in' and 'Use your Google Account'. There are two input fields: 'Email or phone' containing 'John5678@pesd1.org' and 'Enter your password' containing '12345678'. Below the email field is a link for 'Forgot email?'. Below the password field is a link for 'Forgot password?'. At the bottom left is a link for 'Create account' and a blue 'Next' button.A close-up screenshot of the password input field and the 'Next' button. The password field contains '12345678' and has an eye icon to toggle visibility. Below it is a blue 'Next' button.

- 3. Choose Classroom from the app launcher (aka waffle) -**
3. Elija Classroom desde el iniciador de aplicaciones
(también conocido como waffle)

